

CORPORATE INFORMATION

DENGSHATO's Welding equipment is used by companies all over the world.

世界で活躍する当社の溶接機

■海外拠点 Affiliated Companies

電元社アメリカ	DENGENSHA AMERICA CORP.	TEL +1 (440) 439-8081	FAX +1 (440) 439-8217
電元社ヨーロッパ	DENGENSHA EUROPE LTD.	TEL +44 (1543) 481844	FAX +44 (1543) 481851
電元社ドイツ	DENGENSHA EUROPE GmbH	TEL +49 (6432) 80005-0	FAX +49 (6432) 80005-29
電元社インドネシア	PT. DENGENSHA INDONESIA	TEL +62 (267) 415-807	FAX +62 (267) 415-810
電元社タイランド	DENGENSHA (THAILAND) CO., LTD.	TEL +66 (2) 399-3201	FAX +66 (2) 399-3204
電元社メキシコ	DENGENSHA MEXICO S.DE R.L.DE C.V.	TEL +52 (477) 226-9327	
電元社インド	DENGENSHA INDIA PVT.LTD.	TEL +91 (44) 2233-1033	FAX +91 (44) 2233-1033

電元社アメリカ DENGENSHA AMERICA CORP.	電元社ヨーロッパ DENGENSHA EUROPE LTD.	電元社インドネシア PT. DENGENSHA INDONESIA	電元社タイランド DENGENSHA THAILAND CO., LTD.	電元社メキシコ DENGENSHA MEXICO S.DE R.L.DE C.V.	電元社インド DENGENSHA INDIA PVT.LTD.
------------------------------------	-----------------------------------	--------------------------------------	--	--	------------------------------------



■海外販売代理店 Distributors

信邦有限公司	中国	TEL +86 (20) 8858-1856	FAX +86 (20) 8858-1861
康吉森國際(香港)有限公司	中国	TEL +86 (10) 5852-7895	FAX +86 (10) 5852-7894
安德貿易股份有限公司	台湾	TEL +886 (2) 2600-7505	FAX +886 (2) 2600-7900
PT. UNGGUL SEMESTA	インドネシア	TEL +62 (21) 897-3731	FAX +62 (21) 897-3736
PANWELD SDN BHD	マレーシア	TEL +60 (3) 5637-1833	FAX +60 (3) 5637-2013
ACT OTOMOTIV	トルコ	TEL +90 (224) 241-2631	FAX +90 (224) 241-2633
YMA Solutions in Engineering.	ブラジル	TEL +55 (12) 98115-5395	
SVARCON-SERVICE LTD.	ロシア	TEL +7 (812) 336-2952	FAX +7 (812) 336-2953

電元社トア株式会社

本社営業部	〒214-8588 神奈川県川崎市多摩区枳形1-23-1	TEL (044)922-1121	FAX (044)922-1100
北関東支店	〒373-0852 群馬県太田市新井町517-6(オオタコアビル)	TEL (0276)46-6621	FAX (0276)46-6622
東海支店	〒448-0013 愛知県刈谷市恩田町2-151-3	TEL (0566)63-5318	FAX (0566)28-7053
浜松営業所	〒430-0939 静岡県浜松市中区連尺町307-14(出雲殿互助会連尺ビル)	TEL (053)401-0321	FAX (053)401-0322
関西支店	〒531-0075 大阪府大阪市北区大淀南1-9-16(山彦ビル)	TEL (06)6451-0521	FAX (06)6451-0522
西日本支店	〒730-0013 広島県広島市中区八丁堀15-10(セントラルビル)	TEL (082)225-2573	FAX (082)225-2574
九州営業所	〒800-0361 福岡県京都郡苅田町神田町1-6-1	TEL (093)435-0071	FAX (093)435-0072
本社工場	〒214-8588 神奈川県川崎市多摩区枳形1-23-1	TEL (044)922-1121	FAX (044)922-1100
富山工場	〒933-0251 富山県射水市有磯2-27-2	TEL (0766)86-3113	FAX (0766)86-2010
近江工場	〒520-3285 滋賀県湖南市小砂町4-4	TEL (0748)75-1251	FAX (0748)75-1260

DENGENSHA TOA co., LTD.

1-23-1, Masugata, Tama-ku, Kawasaki-shi,
Kanagawa 214-8588, Japan
TEL : 044-922-1121, FAX : 044-922-1100

<http://www.dengenshatoa.co.jp/>



JQA-QM7885

登録事業者：電元社トア株式会社

登録活動範囲：抵抗溶接機及び関連機器の設計・開発、製造及び
付帯サービス(製品取扱い方法、保守の研修及び
補修部品、予備品の供給)

関連事業所：[活動範囲：同上]
・本社工場・富山工場・近江工場

WT4シリーズ

マルチスポット溶接機用溶接トランス
Transformer for Multiple Spot welding Machine model WT4



WT4T: Tap changer type

- 高耐久性
High durability
- 様々な溶接機に搭載が可能
For various welding machines
- 幅広いラインアップで45~240kVAをカバー
Wide lineup covers 45~240kVA.
- タップチェンジャータイプは出力電圧を2段切換可能
The tap changer type can switch the output voltage "High" and "Low"

ラインアップ Lineup

種別 Summary	図 Fig	No.	型式 Model	定格容量 Rating Capacity (kVA)	周波数 Frequency (Hz)	入力電圧 Input Voltage (V)		二次電圧 Secondary voltage		巻数比 Turn ratio		全体寸法 Overall dimensions			取付寸法 Mounting dimensions			質量 Mass kg	塗装色 Body color	適合ケーブル 径 /電線太さ Corresponding cable diameter or Cable size	備考 Remarks										
						TAP L	TAP H	TAP L	TAP H	TAP L	TAP H	A	B	C	D	E	F														
タップ チェンジャー タイプ With tap changer	①	1	WT4T-90-385-A	90	50	380	5.8	7.0	65	54	564	197	260	178	330	127	106	Orange	a 2×φ12~16	出力電圧 2段切替式 Switch able output voltage CE, RoHS に対応可 Compatible with CE and RoHS											
			WT4T-90-405-A			400	6.1	7.4																							
			WT4T-90-415-A			415	6.3	7.6																							
			WT4T-100-466-A			100	460	7.0													8.5										
			WT4T-105-486-A			105	480	7.3													8.8										
		2	WT4T-70-200-A	70	50/60	200	6.4	8.0	31	25	564	197	260	178	330	127	106	Orange	b: 2×φ16~20												
			3	WT4T-100-386-A	100	60	380	6.4	7.9	59	48	544	197	260	178	330	127	100	Orange		a 2×φ12~16										
				WT4T-100-406-A			400	6.7	8.3																						
		4	WT4T-110-446-A	110	50	60	440	7.4	9.1	51	42	624	197	260	178	390	127	126	Dark green		b 2×φ16~20										
			WT4T-115-385-A	115			380	7.4	9.0																						
			WT4T-115-405-A				400	7.8	9.5																						
			WT4T-115-415-A	415			8.1	9.8																							
			WT4T-130-466-A	130			460	9.0	10.9																						
			WT4T-135-486-A	135			480	9.4	11.4																						
		5	WT4T-125-386-A	125	60	380	8.4	10.0	45	38	604	197	260	178	390	127	119	Dark green	b 2×φ16~20												
			WT4T-125-406-A			400	8.8	10.5																							
			WT4T-135-446-A			135	440	9.7													11.5										
		6	WT4T-150-385-A	150	50	380	9.7	11.5	39	33	674	197	260	178	440	127	142	White	b 2×φ16~20												
			WT4T-150-405-A			400	10.2	12.1																							
WT4T-150-415-A	415		10.6			12.5																									
WT4T-170-466-A	170		460			11.7	13.9																								
7	WT4T-180-486-A	180	60	480	12.3	14.5	36	30	654	197	260	178	440	127	134	White	b 2×φ16~20														
	WT4T-175-386-A			175	380	10.5												12.6													
	WT4T-175-406-A				400	11.1												13.3													
WT4T-190-446-A	190	440	12.2	14.6																											
タップレス タイプ Without tap changer	②	8	WT4N-115-205-A	115	50	200	9.5	21	596	197	260	178	390	127	123	Dark green	b: 150sq														
			WT4N-125-206-A															125	60	200	10.5	19	576	197	260	178	390	127	116	Dark green	b: 150sq
			WT4N-150-205-Z-A															150	50	200	11.7	17	646	197	260	178	440	127	140	White	c: 200sq
		9	WT4N-175-206-Z-A	175	60	200	13.3	15	626	197	260	178	440	127	134	White	c: 200sq														
			WT4N-165-385-A															165	50	380	14.0	27	731	197	260	178	500	127	165	Red	a: 100sq
			WT4N-165-405-A																	400	14.8										
			WT4N-165-415-A																	415	15.3										
			WT4N-190-466-A															190	460	17.0											
			WT4N-195-486-A															195	480	17.7											
		13	WT4N-200-385-A	200	50	380	15.8	24	806	197	260	178	575	127	187	Black	b: 150sq														
			WT4N-200-405-A			400	16.6																								
			WT4N-200-415-A			415	17.2																								
		WT4N-230-466-A	230	460	19.1																										
		WT4N-240-486-A	240	480	20.0																										
		14	WT4N-190-386-A	190	60	380	15.8	24	731	197	260	178	500	127	165	Red	a: 100sq														
WT4N-190-406-A	400		16.6																												
WT4N-205-446-A	205		440			18.3																									
15	WT4N-240-386-A	240	60	380	18.0	21	806	197	260	178	575	127	187	Black	b: 150sq																
	WT4N-240-406-A			400	19.0																										
	WT4N-260-446-A			260	440											20.9															
ハーフ タイプ With tap changer	③	16	WT4S-45-385-A	45	50	380	5.2	5.8	6.4	7.0	72	65	59	54	552	136	260	178	330	64	76	Orange	a: φ28~32								
			WT4S-45-405-A				5.5	6.1	6.7	7.4																					
			WT4S-45-415-A				5.7	6.3	7.0	7.6																					
			WT4S-50-466-A				50	460	6.3	7.0														7.7	8.5						
		17	WT4S-50-486-A	50	60	480	6.6	7.3	8.1	8.8	66	59	53	48	542	136	260	178	330	64	74	Orange	a: φ28~32								
			WT4S-50-386-A			380	5.7	6.4	7.1	7.9																					
			WT4S-50-406-A			400	6.0	6.7	7.5	8.3																					
			WT4S-55-446-A			55	440	6.6	7.4	8.3														9.2							
		18	WT4S-45-205-A	45	50	200	5.6	6.3	6.9	7.4	36	32	29	27	552	136	260	178	330	64	76	Orange	b: φ36~40								
			WT4S-50-206-A			50	60	200	6.3	7.1														8.0	8.7	32	28	25	23	542	136

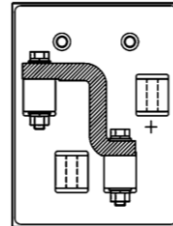
ご注意 1.仕様は改良のため予告なく変更する場合があります。
 2.正しく安全にお使いいただくために、ご使用前には必ず「取扱説明書」をお読みください。
 3.タップレスタイプ、ハーフタイプの入力電圧違いの型式も御座います。詳細は営業担当にお問い合わせください。

Note 1.Specifications are subject to change without notice for improvement
 2. To ensure correct and safe use, be sure to read the "Instruction Manual" before use.
 3 Models with different input voltages, type without tap changer and 1 secondary circuit type, are also available. Please contact our sales staff for details.

型式 Model

例 Example
WT4T-115-405-H-B
 ① ② ③ ④ ⑤

オプションの二次バーは
 右図のような形状になります。
 Optional bas bar→



Model 4S0453

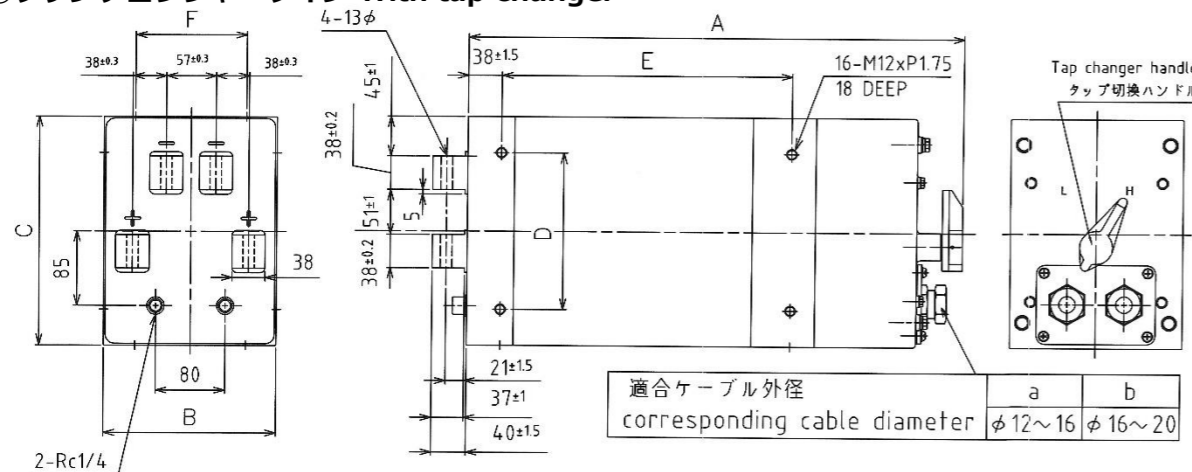
①種別 Type	②定格容量 Rating Capacity	③入力電圧、周波数 voltage・frequency	④コアグレード Core Grade	⑤オプション Option
T...タップチェンジャータイプ	例) 115...115kVA	385...380V 50Hz	H...標準タイプ	A...オプション無 NONE B...二次バー付き with bas bar (4S0453) C...サーモ線付き with thermo sw harness D...B+C
N...タップレスタイプ		405...400V 50Hz		
S...ハーフタイプ		415...415V 50Hz	Z...低鉄損タイプ	
		466...460V 60Hz		
		486...480V 60Hz		
		386...380V 60Hz		
		406...400V 60Hz		
		446...440V 60Hz		
		200...200V 50.60Hz		
		205...200V 50Hz		
206...200V 60Hz				

ご注意：全ての組み合わせが
 可能ではありません。
 ラインアップをご参照ください。
 Note: all combinations is
 not possible. Please refer to
 the Lineup.

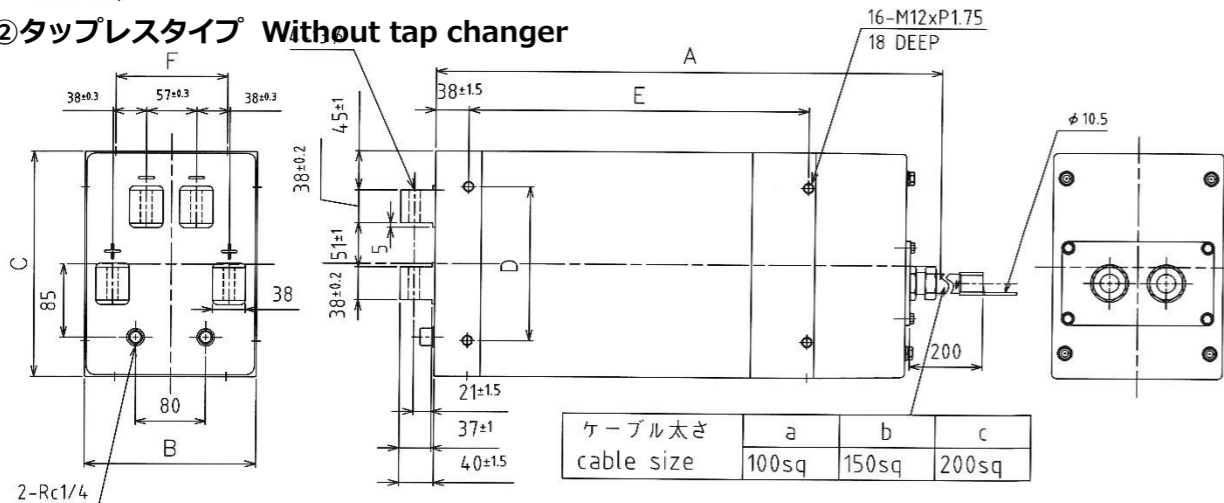
注記：新形式 WT4タイプの型式の「*」には、H or Zが入ります。
 コア材料を示しており、交流インバータ式に使用する場合は、Zタイプを推奨します。

外形寸法図 Dimensions

①タップチェンジャータイプ With tap changer



②タップレスタイプ Without tap changer



③ハーフタイプ With tap changer

